

 **REAL-EL**

KASUTUSJUHEND



MANGURILE KLAVIATUUR
GAMING 8900
RGB MACRO

Õnnitleme teid TM REAL-EL klaviatuuri ostmise puhul!

Enne seadme eksploateerimist tutvuge tähelepanelikult käesoleva Kasutusjuhendiga ja hoidke see alles kogu kasutamisaja jooksul.

AUTORIÕIGUS

© 2018. ENEL GROUP OU.

Käesolevas Juhendis olev teave on kaitstud autoriõigusega. Kõik õigused on kaitstud. Kõik kaubamärgid on nende seaduslike omanike omandiks.

KAUBAMÄRGID

Kõik kaubamärgid on nende seaduslike omanike omandiks.

KOMPLEKTSUS

- Klaviatuur – 1 tk.
- Kasutusjuhend – 1 tk.
- Garantiitalong – 1 tk.













ERIOMADUSED

- RGB reguleeritav taustvalgus
- 18 makroätet
- NKRO (26 võti anti-kummitus)
- Kulumiskindel värvimine
- Kiire juurdepääs multimeediumile



SÜSTEEMSED NÕUDED

- Operatsioonisüsteem Windows XP/Vista/7/8/10.
- Vaba USB pesa.






KIIRJUURDEPÄÄSU KLAHVIDE FUNKTSIOONIDE KIRJELDUS

Fn + F1 	Käivitada meediamängija	Fn + F7 	Esitada / Paus
Fn + F2 	Vähendada helitugevust	Fn + F8 	Minna üle järgmisele helirajale
Fn + F3 	Suurendada helitugevust	Fn + F9 	Postiprogrammi käivitamine
Fn + F4 	Lülitada välja heli	Fn + F10 	Avada internetilehekülg
Fn + F5 	Peatada esitamine	Fn + F11 	Kõikide klahvide plokkimine
Fn + F6 	Minna üle eelmisele helirajale	Fn + F12 	Kalkulaatori sisse- ja väljalülitamine

TÄIENDAVAD REŽIIMID

- FN + W : – Muutke WASD ja vastupidi ↑ ↓ ← → ;
- FN + Scroll lock: – Sisse / välja hingamisrežiimi taustvalguse aktiveerimine;
- FN + Page Up  / Page Down : – Taustvalgustuse heleduse juhtimine;
- FN + INS: – Taustvalgustuse värvi muutmise;
- FN + (1-9): – Nupp ja rakenduse lukk;
- FN + WIN-L: – WIN-nupp ja rakenduse lukk;
- FN + R: Klaviatuuri funktsioon taastamine tavarežiimile;
- FN + M: Klaviatuuri funktsioon taastamine mängurežiim / mängurežiimile lülitamine;
- 26 klahvi ilma nähtava vastuseta: Q, A, Z, W, S, X, E, D, C, R, F, V, T, G, B, M, Space, ↑(Up), ↓(Down), ←(Left), →(Right), Tab, Ctrl-L, Shift-L, Alt-L, Capslock.

ETTEVALMISTUS TÖÖKS

- Ühendage klaviatuur arvuti vaba USB-pesaga, arvuti tunneb selle automaatselt ära.
- Funktsiooni Winlock käivitamiseks tuleb samaaegselt vajutada klahve Fn ja . Nende klahvide korduv vajutamine lülitab sisse Funktsiooni Winlock.
- Taustvalgustuse sisselülitamiseks on vaja vajutada klahvi  On/Off. Taustvalgustuse taset võib suurendada või vähendada vajutades samaaegselt Fn ja vastavalt Page Up  / Page Up - klaviatuuril. Klahvi  On/Off vajutus lülitab taustvalgustuse välja.
- Multimeedia, Windows rakenduste ja Interneti sisselülitamiseks on vaja vajutada klahvi Fn + üks kiirjuurdepääsu klahv (vt. kirjeldust ülalpool).

VÕIMALIKE PROBLEEMIDE LAHENDAMINE

Probleem	Lahendus
Klaviatuur ei tööta.	<ol style="list-style-type: none"> 1. Ühendage klaviatuur arvutist lahti ja kontrollige pistikühendite kontakte nende võimalike vigastuste avastamiseks. Kui ei ole mingeid väliseid vigastusi ja kontaktid on korras, siis ühendage klaviatuur veel kord arvutiga. 2. Soovitame pöörduda lähimasse hoolduskeskusesse.

Kui ükski ülalloetletud moodustest ei lahenda probleemi, siis pöörduge asjatundliku konsultatsiooni saamiseks lähimasse hoolduskeskusesse. Ärge remontide toodet iseseisvalt.

TEHNILISED OMADUSED

Omadused ja mõõtühikud	Väärtus
Klaviatuuri klahvide arv	104 +(G1-G6) +(M1-M3)+MR
Kiirjuurdepääsu klahvide arv	12 Fn
Klaviatuuri paigutus	Eng/Ukr/Rus
Toetab operatsioonisüsteeme	Windows XP/Vista/7/8/10
Liides	USB
Tõrketu töövältus	üle 20 000 000 vajutuse
Mõõdud, mm	480 × 40 × 230
Kaal, g	1035

Märkused:

- **Tabelis toodud tehnilised omadused on antud teadmiseks ja ei saa olla pretensioonide aluseks.**
- **TM REAL-EL toodang täiustub pidevalt. Sellel põhjusel võivad kompleksus ja tehnilised tingimused olla muudetud ilma eelneva teavitamiseta.**



Mudel: **Gaming 8900 RGB Macro**

Garantiaeg: 12 kuud. Töövältus: 2 aastat. Kaup on sertifitseeritud, sellel on hügieeniline luba. Ei sisalda kahjulikke aineid. Säilitada kuivas kohas.

Tootja: ENEL GROUP OÜ, Katusepapi tn 6, Lasnamäe linnaosa, Tallinn, Harju maakond, 11412, Eesti Vabariik. Valmistatud Hiinas.

Manufacturer: ENEL GROUP OU, Katusepapi tn 6, Lasnamäe district, Tallinn city, Harju county, 11412, Estonia. Made in China.

© **Registered Trademark of ENEL GROUP OU. Estonia.**